




FÉDÉRATION DE HAUTE-SAVOIE
PÊCHE ET PROTECTION DU MILIEU AQUATIQUE

Résultats de l'enquête réalisée auprès des pêcheurs en 2024



Juin 2026



@Julien Pain

Contexte et objectifs de l'enquête



816 RÉPONSES • FÉV–AVR 2025

La Fédération de Haute-Savoie souhaite mieux évaluer l'offre de pêche du département afin de l'adapter au plus près des besoins et des pratiques de ses adhérents. Un questionnaire en ligne a été diffusé en 2025 à l'ensemble des pêcheurs adhérents afin de recueillir leur avis, leurs usages et leurs attentes.

Le questionnaire comprend un tronc commun de **83 questions** et peut aller jusqu'à **312 questions** selon les pratiques déclarées par le participant.

Mieux connaître les adhérents

Identifier les profils, les pratiques de pêche et le degré d'implication dans la vie associative

Mesurer la satisfaction

Évaluer le niveau de satisfaction actuel vis-à-vis des différents modes de pêche

Identifier les attentes

Recueillir les besoins des pêcheurs sur le département et les priorités d'amélioration

Proposer une offre adaptée

Faire évoluer l'offre, les services et les aménagements en fonction des attentes exprimées



@Jérôme Mollier

Synthèse générale

816

Réponses

Entre le 17/02 et le 15/04/2025

97%

Hommes

Profil majoritairement masculin

80%

Haute-Savoie

Résidents dans le département

67%

10–100 sorties/an

Fréquence habituelle de pêche

Les participants sont principalement âgés de **30 à 75 ans**. La grande majorité était **adhérente en 2024**, essentiellement titulaire d'une carte « **personne majeure** ». Ils pêchent principalement **depuis le bord**, en cohérence avec les milieux et catégories piscicoles du territoire, tandis que l'usage des **embarcations** reste limité et concerne surtout les grands lacs alpins. Une part importante pratique aussi **en dehors du département**, notamment à la recherche de **carnassiers** et de **salmonidés**. Enfin, plusieurs structures liées à la pêche restent peu utilisées et le **bénévolat** apparaît peu attractif.

Profil des participants — Tronc commun



Découverte de la pêche

70% via la famille
21% via des amis
7% seul
2% via écoles de pêche



Sorties lacs alpins

45% jamais
28% environ 5 fois/an
16% entre 5 et 30 sorties/an
11% plus de 30 sorties/an



Budget annuel (hors carte de pêche)

31% entre 200–500 €
27% entre 100–200 €
18% entre 500–1 000 €



Ce qui compte

- **Moment de détente :** priorité n°1
- **Poissons sauvages**
- **Convivialité**
- Gros poissons et captures : secondaires



Pratique sociale

83% pêchent seuls régulièrement
La pêche en famille ou entre amis est très appréciée
Les compétitions restent très minoritaires



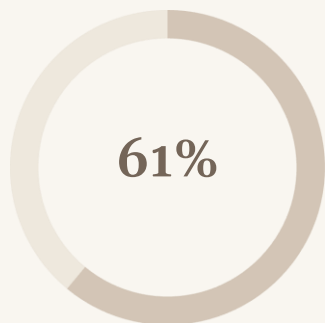
Pêche hors département

34% carnassiers
27% salmonidés
27% exclusivement en Haute-Savoie

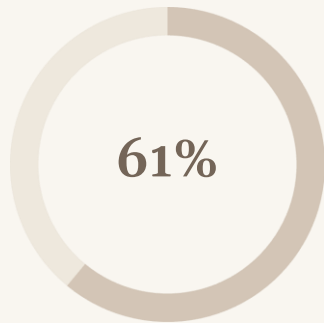


Règlementation et information

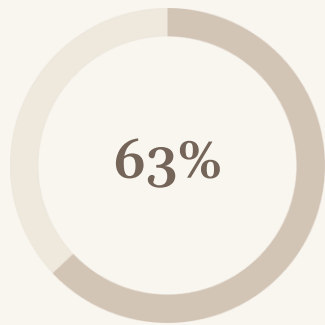
Perception de la réglementation



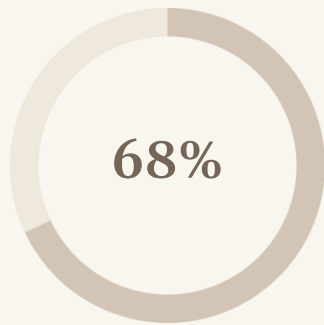
Difficile à comprendre



Difficile à appliquer



Difficile à consulter



Bien signalée sur place

Principaux canaux d'information



Sites web de la Fédération et des AAPPMA



Échanges entre pêcheurs



Guides de pêche et réseaux sociaux



Siège des SAPL et revues papier : peu utilisées

Résultat pouvant être hétérogène suivant les AAPPMA. Peu de consultation des revues mais seulement 3 des 6 AAPPMA en éditent. Les pêcheurs viennent rarement aux sièges des AAPPMA et de la Fédération.

601 PARTICIPANTS · 74 % DU TOTAL

Pêche des salmonidés et des cyprinidés des eaux vives



Techniques dominantes

Pêche au toc, à la mouche et au leurre majoritaires.



Espèces ciblées

La truite fario : **87 %** la recherche régulièrement. La truite arc-en-ciel et la truite lacustre sont également bien représentées.



Prélèvement

51 % ne prélèvent jamais ou seulement si le poisson est blessé. Seuls **16 %** prélèvent plus de 10 poissons/an.

Satisfaction moyenne

6,2/10

- Médiane : 6/10 · 72 % notent entre 5 et 8/10

Principales améliorations attendues

- **Modification de la réglementation** (mailles, quotas) : 1/3 des participants
- 1/3 des participants n'ont rien à redire
- Autres demandes : Ouverture de parcours spécifiques, intégration à la réciprocité et réduction du prix de la carte ...





325 PARTICIPANTS · 40 % DU TOTAL

Pêche des poissons carnassiers

Satisfaction moyenne

5,3/10

Médiane : 5/10

Principales améliorations attendues

- **Modification de la réglementation** (brochet, perche, tailles légales) : 1/3
- 1/3 des participants n'ont rien à redire
- Autres demandes : création de sites adaptés au float-tube, développement d'aménagements et de parcours spécifiques



Technique dominante

Pêche au leurre : **96 %** des participants (**81 %** régulièrement et 15% occasionnellement)



Espèces ciblées

Brochet et perche : **92 % chacun**.
Black-bass : intérêt notable. Sandre et silure : peu présents dans le département.



Prélèvement

~1/3 ne conserve aucun poisson ·
~1/3 seulement s'il est blessé ·
seulement **7 %** en prélèvent plus de 10

106 PARTICIPANTS · 13% DU TOTAL

Pêche dans les grands lacs alpins



Techniques dominantes

Gambe (89%), sonde (75%) et traîne (54%). Le lac d'Annecy est plus fréquenté que le Léman (61% de pêcheurs réguliers sur Annecy contre 32% sur le Léman).



Espèces ciblées

Corégone (79% en régulier), omble chevalier (67% en régulier), perche (51% en régulier).



Prélèvement

42 % prélèvent entre 10 et 50 poissons/an — le plus significatif parmi toutes les catégories.

Satisfaction moyenne

7,1/10

Médiane : 8/10 — La catégorie la plus satisfaisante

Principales améliorations attendues

- 43% sans avis
- Évolution de la réglementation
- Création d'aménagements (accès PMR, pontons, mise à l'eau)
- Point à la marge : signalétique et limitation de la pêche professionnelle



76 PARTICIPANTS · 9 % DU TOTAL

Pêche au coup et pêche de la carpe



Espèces ciblées

Carpe, gardon et rotengle et "autre".



Type de pêche

Pêche de jour : 92 % des pêches régulières et occasionnelles. Pêche de nuit (42%) et sur plusieurs jours (38%) plus faible, mais bien présentes.



Prélèvement

No-kill : 68 % (89 % en incluant les prélèvements uniquement si le poisson est blessé).

Satisfaction par pratique "Pêche au coup"

4,6/10

Médiane : 4/10

Satisfaction par pratique : "Carpe de jour"

4,3/10

Médiane : 5/10

Satisfaction par pratique "Carpe de Nuit"

3,3/10

Médiane : 2/10

Principales améliorations attendues

- Création de nouveaux sites (carpodromes, lacs thématiques) : 34 %
- Modification de la réglementation, notamment pour la pêche de nuit (augmentation des dates, ouvertures de nouveaux sites ...)
- Aménagements PMR, pontons, accès
- Problème de conciliation des usages à la marge

Conclusion

L'enquête révèle une communauté de pêcheurs passionnés, réguliers et fidèles à leur territoire. La pêche est une activité de loisir enracinée localement, génératrice de lien social et familial.

Communication et visibilité

Besoin de renforcer la communication sur les structures de la pêche et leurs compétences auprès des adhérents et du grand public. Besoin de communication sur la réglementation actuelle.

Gestion différenciée

Les différences de satisfaction selon les pratiques exigent une gestion adaptée à chaque usage, milieu et attente. La pêche au coup/carpe apparait comme celle avec le plus de travail.

Modification de la réglementation

Le point qui revient le plus dans les propositions d'amélioration. Dépendant de chaque type de pêche.

Base pour l'action

Cette enquête constitue un solide outil d'aide à la décision pour orienter les actions des AAPPMA et de la Fédération en conciliant attractivité et durabilité.

